


Loup part en vacances

Chasse au trésor





Loup part en vacances



Chasse au trésor

Loup part en vacances mais il a perdu toutes ses affaires! Aide-le à faire sa valise. Pour te remercier, il a une surprise pour toi.

Regarde la vidéo une fois avoir rempli la valise de Loup.



Les énigmes peuvent être faites dans le désordre.

Consigne : collecter les bons objets pour faire la valise de Loup.

Réussite : quand l'élève donne sa valise à Loup autocorrection en imprimant la valise ouverte avec les objets ou en montrant la vidéo de réponse.

Les enfants auront besoin de ciseaux et de colle pour chaque énigme pour coller les objets.

Matériel : donner à chaque groupe(/élève) une valise et la feuille avec les objets à découper et coller

Enigme Page	Jeu	Réponse	Matériel
1 P.7,8	Lettre cachée	K/lunettes	Une loupe à filtre rouge Pochette transparente Feutre d'ardoise Imprimer en A3 les lettres gribouillées Mettre l'alphabet dans une pochette transparente (/plastifier) pour barrer les lettres trouvées au fur et à mesure
2 P.9,10	Tableau à double entrée	Le chiffre 6/les tongs	Imprimer le tableau pour chaque groupe Imprimer la feuille avec les chiffre et l'objet associé
3 p.11 ou p12	Mots cachés	Pyjama	Surligneur Imprimer une grille par groupe/élève Imprimer le niveau 1 ou 2 de difficulté ou les 2 si différenciation.
4 p.13 ou p14	Points à relier	Parasol	Imprimer une feuille de points à relier par groupe 2 niveaux possibles de difficulté.
5 P.15à18	Roue	Livre	Plastifier les cercles avec le mot livre. Les superposer et les lier avec une attache parisienne.
6 P.19	Cherche et trouve	Bouée	Imprimer sur une feuille A3
7 p.20,21 ou 22	Phrase/mot Mystère	Palmes	Imprimer l'alphabet codé Différenciation P21 Imprimer et couper en 2 la bande sur laquelle reporter les lettres, une feuille par groupe/élève P22 mot caché seulement, une bande par groupe/élève
8 p.23 à 27	Devinette Des formes	Peluche	2 niveaux de difficulté : P 23 à 25 niveau 2 P 26 à 27 niveau 1 Imprimer le tableau des formes et mettre dans une pochette plastique ou plastifier Imprimer le tableau des formes avec les objets par-dessus Possibilité de coller les formes avec les objets directement sur des formes en classe. Imprimer la devinette Mettre un iPad à disposition pour écouter la devinette ou un adulte pour la lire.

Réponse: ce qu'il faut avoir mis dans la valise du loup:







CHEMISIER



SEAU



MAILLOT



CHAPEAU



SHORT



PASSEPORT



LUNETTES



PALMES




SANDALES



PARASOL



CREME



SERVIETTE



LIVRE




TONGS



PELUCHE




PYJAMA




BOUÉE

1) Découvre la lettre manquante et l'objet qui lui est associée. Met l'objet dans la valise de Loup.



 A	 H	 O	 V
 B	 I	 P	 W
 C	 J	 Q	 X
 D	 K	 R	 Y
 E	 L	 S	 Z
 F	 M	 T	
 G	 N	 U	



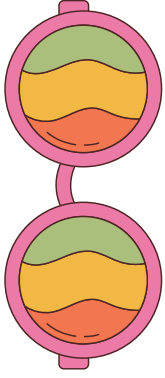
3



6



9




2




5




8



1



4



7

3) Mots cachés. trouve les mots dans la grille.

Reporte le chiffre du mot introuvable.



L	F	D	N	E	V	V	Q	A	M	V	X	O	A
I	P	W	Z	V	A	C	O	N	O	X	H	O	T
V	K	X	Q	E	C	G	M	P	E	S	E	A	U
R	S	G	E	N	A	Z	U	W	G	F	F	A	P
E	E	G	F	T	N	M	S	D	E	T	W	L	E
L	R	T	Z	A	C	H	H	F	T	T	I	P	L
U	V	P	T	I	E	B	O	T	O	T	P	A	L
N	I	C	V	L	S	G	R	J	N	R	A	S	E
E	E	R	L	N	F	C	T	O	G	N	R	S	P
T	T	E	R	J	T	G	T	K	S	M	A	E	R
T	T	M	A	I	L	L	O	T	L	O	S	P	T
E	E	E	S	A	N	D	A	L	E	S	O	O	C
S	I	C	H	E	M	I	S	I	E	R	L	R	Q
R	C	G	M	B	D	T	S	Z	I	S	A	T	G

CHEMISIER

SEAU

MAILLOT

EVENTAIL

SHORT

PASSEPORT

LUNETTES

VACANCES

SANDALES

PARASOL

CREME


SERVIETTE

PELLE

LIVRE

TONGS


PYJAMA

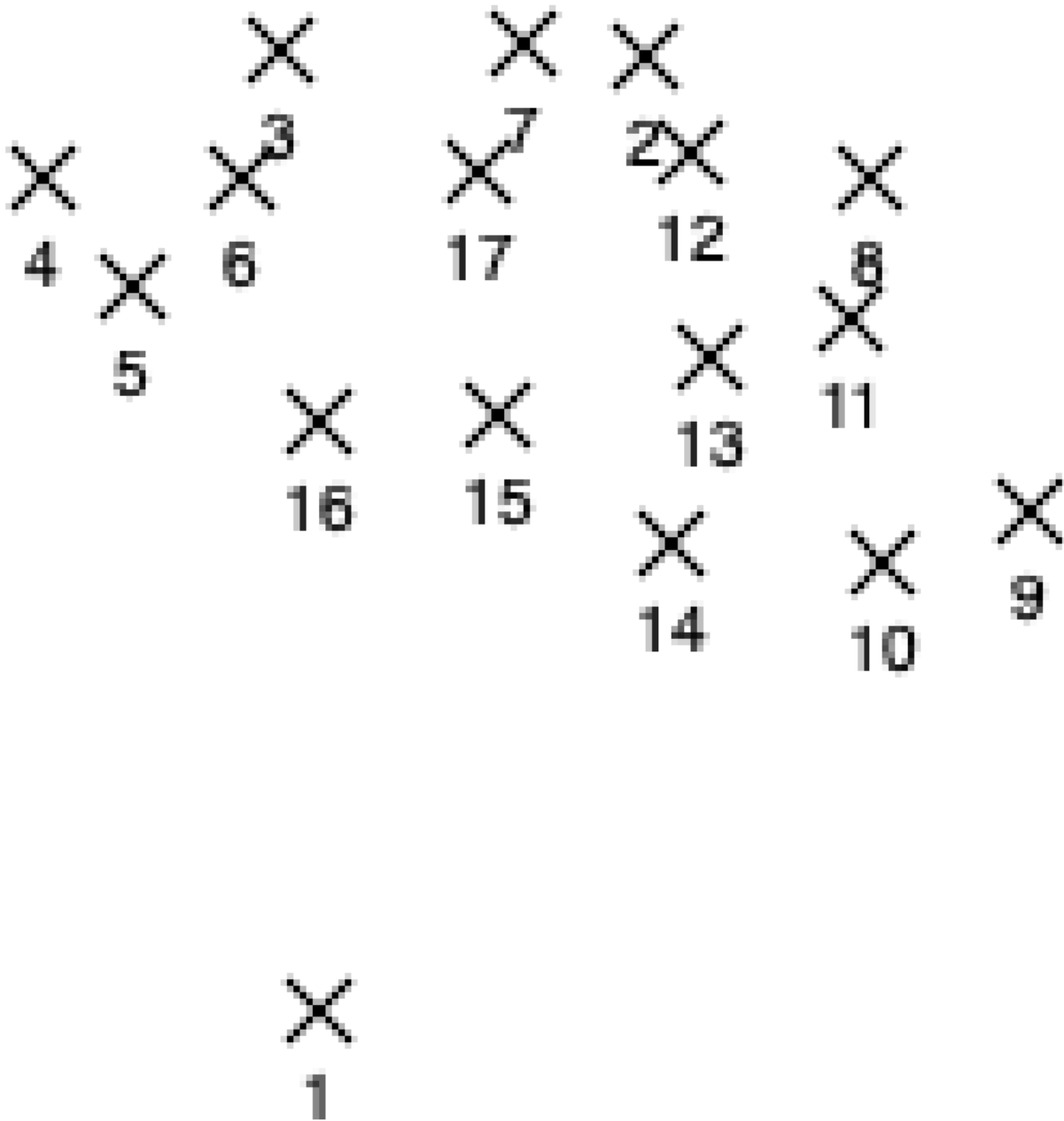
3) Mots cachés. trouve les mots dans la grille.
Reporte le chiffre du mot introuvable. 


N	K	F	K	S	E	R	V	I	E	T	T	E	Y
Q	M	A	I	L	L	O	T	I	X	N	C	K	C
C	M	D	M	A	P	K	X	B	Z	U	Q	I	B
B	S	A	N	D	A	L	E	S	J	D	S	H	J
N	P	A	S	S	E	P	O	R	T	V	C	T	C
B	C	D	S	N	H	B	O	X	P	W	K	W	X
S	D	P	L	T	P	N	W	H	H	J	V	H	L
F	F	C	V	K	W	C	Z	G	W	V	U	P	D
W	G	H	X	K	O	B	D	S	X	S	X	I	G
V	M	G	V	A	G	E	W	M	N	Y	B	J	R
C	H	E	M	I	S	I	E	R	R	A	Z	L	Q
O	A	A	K	G	P	H	F	Q	L	I	V	R	E
C	L	U	N	E	T	T	E	S	F	N	O	E	J
P	A	L	M	E	S	L	K	R	B	O	U	E	E


MAILLOT
PASSEPORT
SANDALES
PALMES
SERVIETTE

CHEMISIER
LIVRE
PYJAMA
LUNETTES
BOUEE

4) points à relier. Relie les points et découvre ce que Loup doit mettre dans sa valise. 



4) points à relier. Relie les points et découvre ce que Loup doit mettre dans sa valise. 



5) Tourne la roue jusqu'à trouver le mot caché.



LIVRE



LIVRE



LIVRE














A thick black circle is centered over the word 'LIVRE'. The circle overlaps the letters 'I', 'V', 'R', and 'E', with the 'L' being to the left of the circle's edge. The text is in a bold, black, sans-serif font.














LIVRE



6) Trouve l'objet caché puis découpe-le et ajoute-le dans la valise de loup.

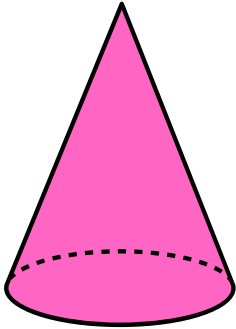







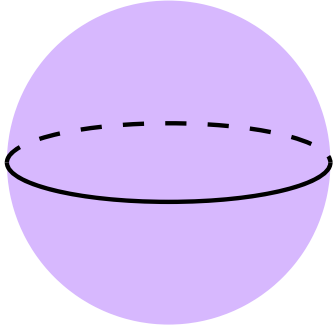


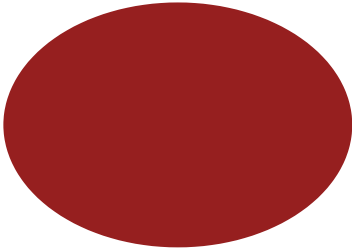







A	B	C	D	E	F	G	H	I	J	K	L	M
												

N	O	P	Q	R	S	T	U	V	W	X	Y	Z
												





 A pink cone with a dashed line at its base to indicate depth.	 A solid green equilateral triangle.	 A light blue pyramid with a shaded side to show its three-dimensional form.
 A solid purple horizontal rectangle.	 A solid orange diamond (rhombus) rotated 45 degrees.	 A light green rectangular prism shown in a 3D perspective view.
 A solid yellow square.	 A cyan cube shown in a 3D perspective view with a darker blue shaded side.	 A purple sphere with a dashed line at its base to indicate its round shape.
 A solid red circle.	 A blue cylinder shown in a 3D perspective view.	 A solid dark red oval.









Devinette des formes


8) Ecoute les indices et barre les formes au fur et à mesure.



- 1) Je suis un solide
 - 2) Je ne roule pas
 - 3) J'ai 6 faces
 - 4) Toutes mes faces sont de même longueur
- Qui suis-je?



Devinette des formes

8) Ecoute les indices et barre les formes au fur et à mesure.

1) Je suis une forme plane

2) J'ai 4 côtés

3) Chacun de mes côtés est de même longueur

4) Je ne suis pas un losange

Qui suis-je?